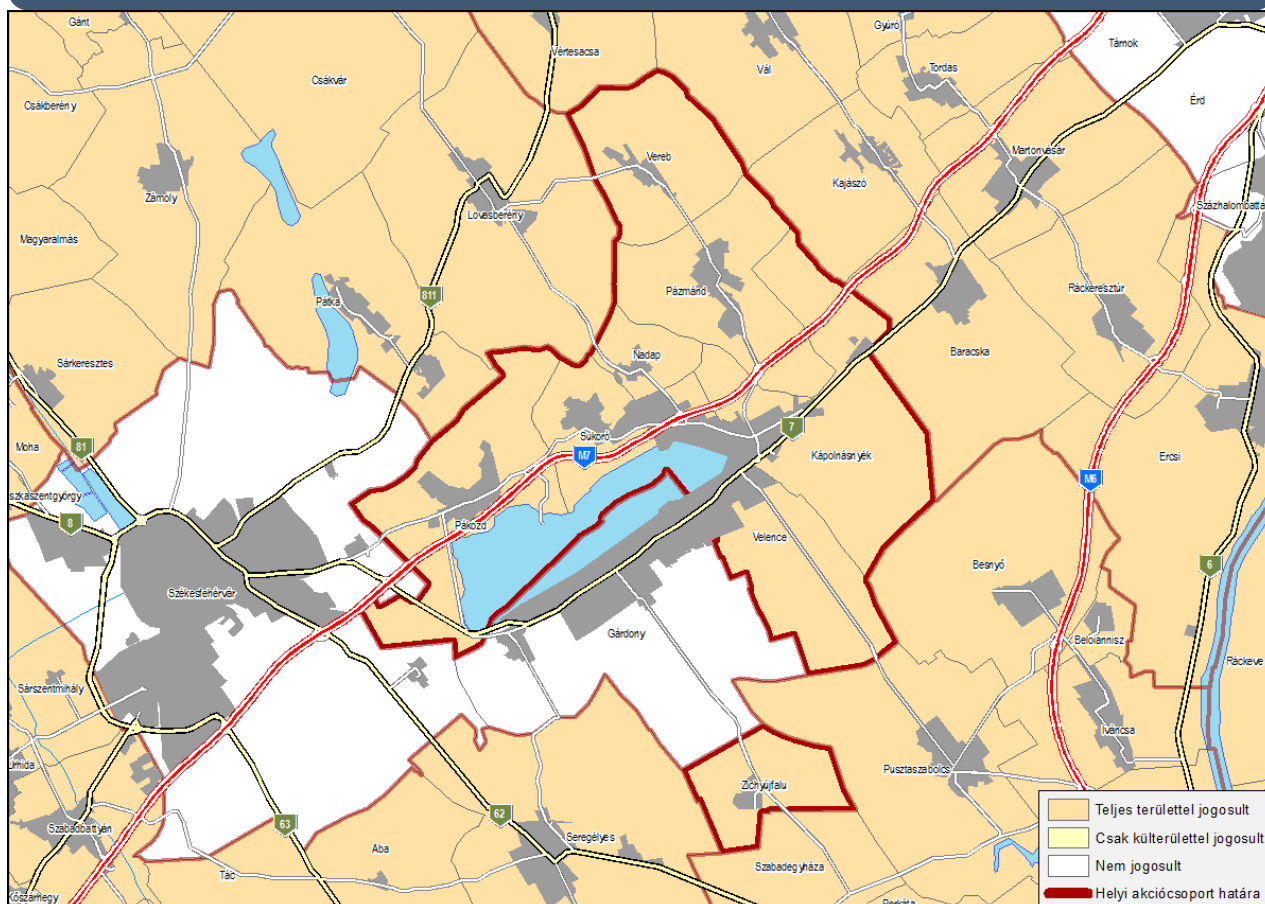


```

begin :aa:=teir2.lmz_parser_6.expr2sql(4001,'2000,2001,2002,2003,2004,2005,2006,2007,2008,2009,2010,2011,2012,2013',69,69,94,0,0,0,2,null,0,null,1,'1,2',null,null);
end;
begin :aa:=teir2.lmz_parser_6.expr2sql(10288,'2009,2010,2011,2012,2013',69,69,94,0,0,0,2,null,0,null,1,'1,2',null,null); end;
begin :aa:=teir2.lmz_parser_6.expr2sql(10277,'2008,2009,2010,2011,2012',69,69,94,0,0,0,2,null,0,null,1,'1,2',null,null); end;
begin :aa:=teir2.lmz_parser_6.expr2sql(10278,'2008,2009,2010',69,69,94,0,0,0,2,null,0,null,1,'1,2',null,null); end;
begin :aa:=teir2.lmz_parser_6.expr2sql(10289,'2011,2012',69,69,94,0,0,0,2,null,0,null,1,'1,2',null,null); end;
begin :aa:=teir2.lmz_parser_6.expr2sql(6530,'2008,2009,2010',69,69,94,0,0,0,2,null,0,null,1,'1,2',null,null); end;
begin :aa:=teir2.lmz_parser_6.expr2sql(10273,'2011',69,69,94,0,0,0,2,null,0,null,1,'1,2',null,null); end;
begin :aa:=teir2.lmz_parser_6.expr2sql(6741,'2008,2009,2010',69,69,94,0,0,0,2,null,0,null,1,'1,2',null,null); end;
begin :aa:=teir2.lmz_parser_6.expr2sql(10264,'2011',69,69,94,0,0,0,2,null,0,null,1,'1,2',null,null); end;
begin :aa:=teir2.lmz_parser_6.expr2sql(10000,'2008,2009,2010',69,69,94,0,0,0,2,null,0,null,1,'1,2',null,null); end;
begin :aa:=teir2.lmz_parser_6.expr2sql(10279,'2011',69,69,94,0,0,0,2,null,0,null,1,'1,2',null,null); end;
begin :aa:=teir2.lmz_parser_6.expr2sql(10001,'2008,2009,2010',69,69,94,0,0,0,2,null,0,null,1,'1,2',null,null); end;
begin :aa:=teir2.lmz_parser_6.expr2sql(10291,'2011',69,69,94,0,0,0,2,null,0,null,1,'1,2',null,null); end;
begin :aa:=teir2.lmz_parser_6.expr2sql(6767,'2008,2009,2010',69,69,94,0,0,0,2,null,0,null,1,'1,2',null,null); end;
begin :aa:=teir2.lmz_parser_6.expr2sql(10292,'2011,2012',69,69,94,0,0,0,2,null,0,null,1,'1,2',null,null); end;
begin :aa:=teir2.lmz_parser_6.expr2sql(10280,'2008,2009,2010',69,69,94,0,0,0,2,null,0,null,1,'1,2',null,null); end;
begin :aa:=teir2.lmz_parser_6.expr2sql(10293,'2011,2012',69,69,94,0,0,0,2,null,0,null,1,'1,2',null,null); end;
begin :aa:=teir2.lmz_parser_6.expr2sql(6764,'2008,2009,2010',69,69,94,0,0,0,2,null,0,null,1,'1,2',null,null); end;
begin :aa:=teir2.lmz_parser_6.expr2sql(10294,'2011,2012',69,69,94,0,0,0,2,null,0,null,1,'1,2',null,null); end;
begin :aa:=teir2.lmz_parser_6.expr2sql(10281,'2008,2009,2010',69,69,94,0,0,0,2,null,0,null,1,'1,2',null,null); end;
begin :aa:=teir2.lmz_parser_6.expr2sql(10295,'2011,2012',69,69,94,0,0,0,2,null,0,null,1,'1,2',null,null); end;

```

Velencei-tó Térségfejlesztő Egyesület



A Helyi Akciócsoport területe: 204.82 km²

Teljes területtel jogosult települések száma: 8 db

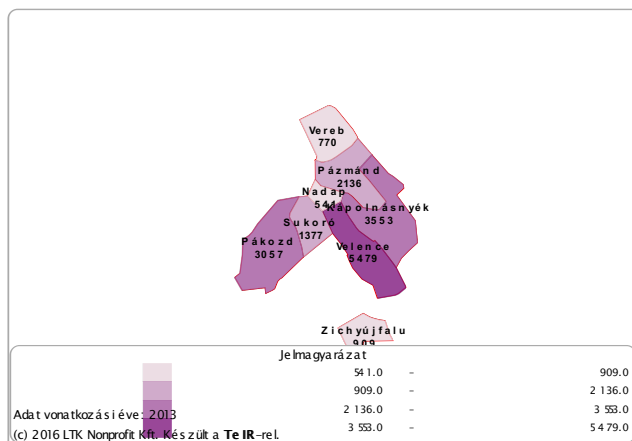
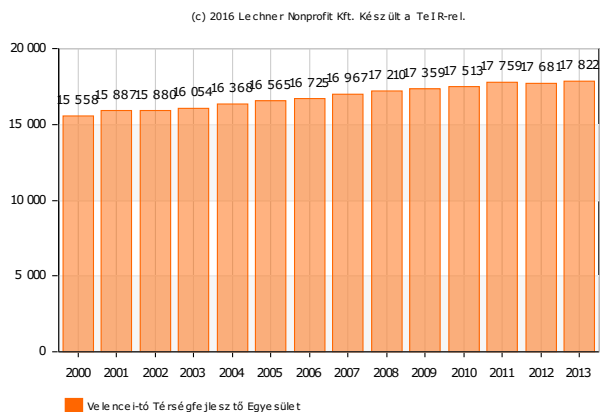
Külterülettel jogosult települések száma: 0 db

A támogatásra jogosult lakónépesség: 17822 fő

Demográfia

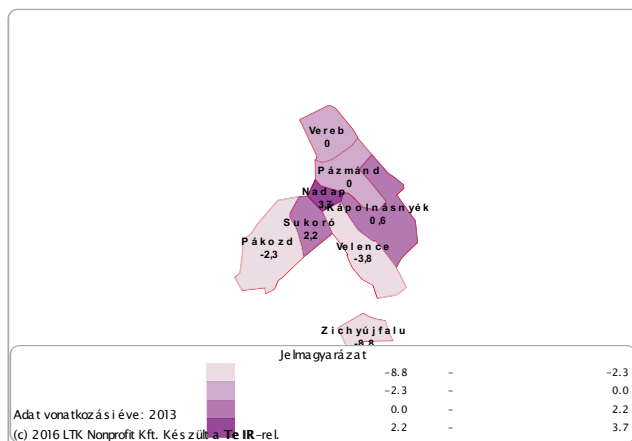
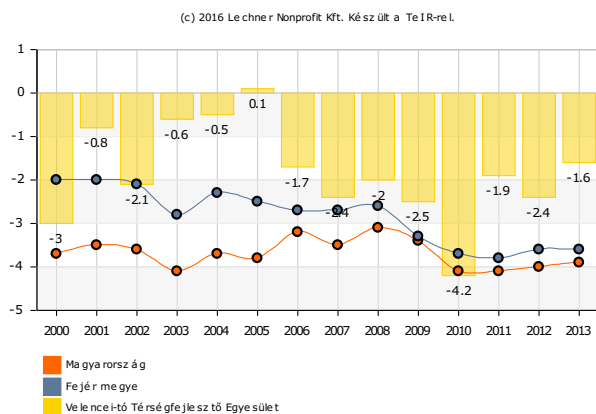
Lakónépesség száma az év végén

Az adott területen lakó hellyel rendelkező és másutt tartózkodási hellyel nem rendelkező személyek, valamint az ugyanezen területen tartózkodási hellyel rendelkező személyek együttes száma.



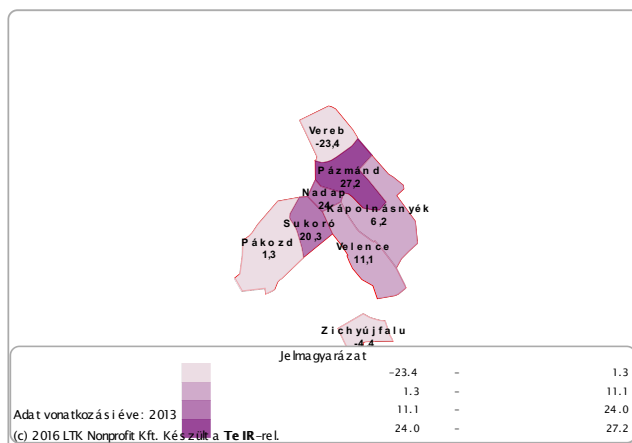
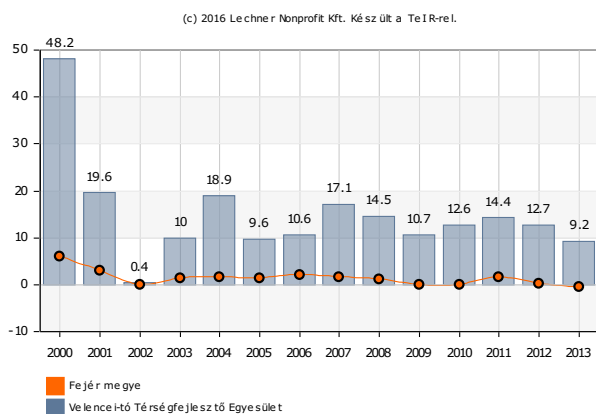
Természetes szaporodás, fogyás (ezrelék)

Az élveszületések és a halálozások különbsége ezer lakosra vetítve.



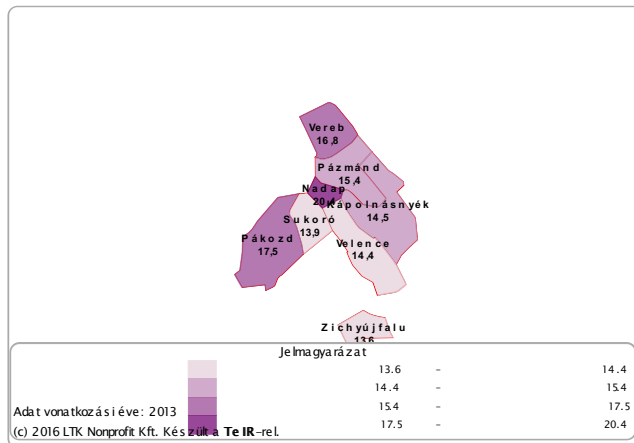
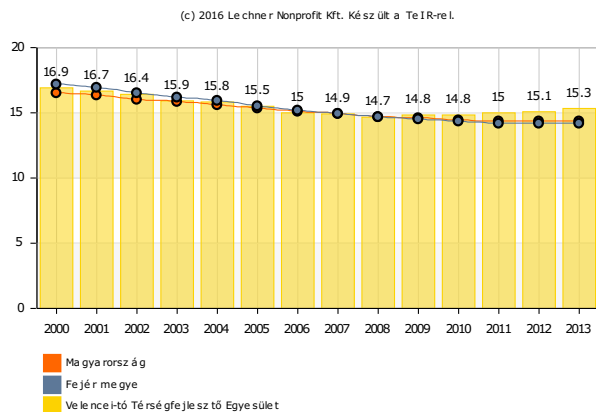
Vándorlási egyenleg (ezrelék)

Az adott közigazgatási egységbe állandó vagy ideiglenes jelleggel bejelentkezők és az onnan másik közigazgatási egységbe állandó vagy ideiglenes jelleggel bejelentkezők számának különbsége, ezer lakosra vetítve.



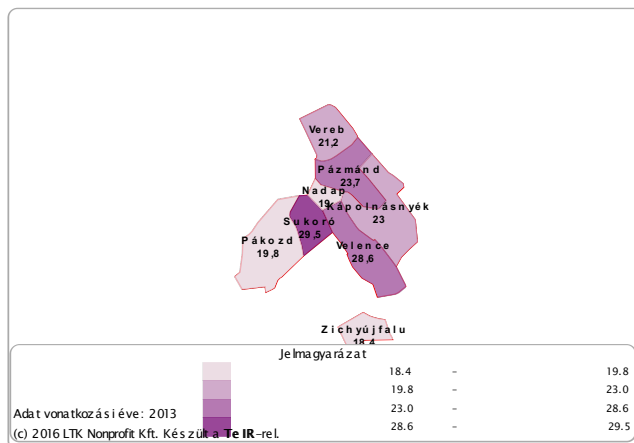
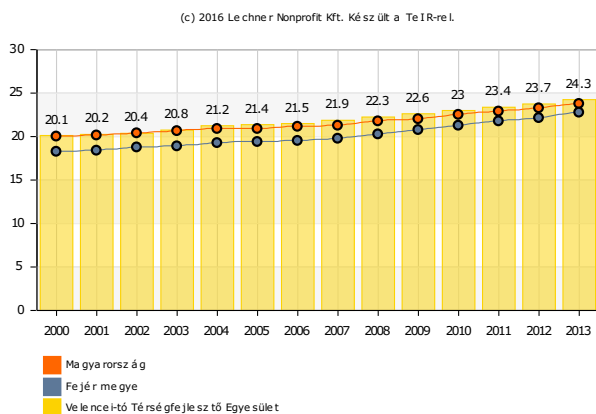
Állandó népességben belül a 0–14 évesek aránya (%)

Az adott területen lakóhellyel rendelkező 0–14 éves személyek száma. Két népszámlálás között továbbvezetett adat a az évenkénti természetes népmozgalmi (születés, halálozás, házasságkötés, bejegyzett élettársi kapcsolat, válás) és vándorlási (belföldi, nemzetközi) statisztikák adatai alapján.



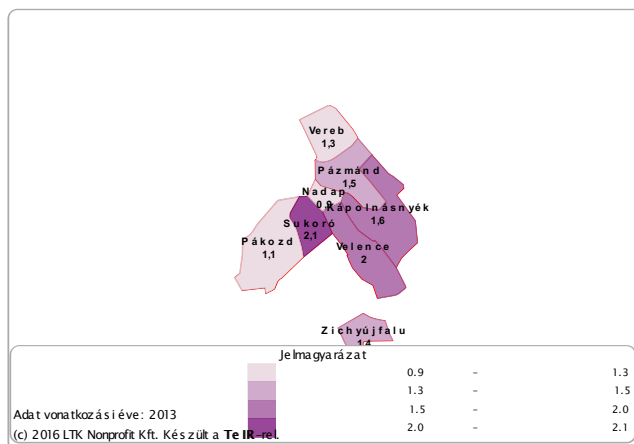
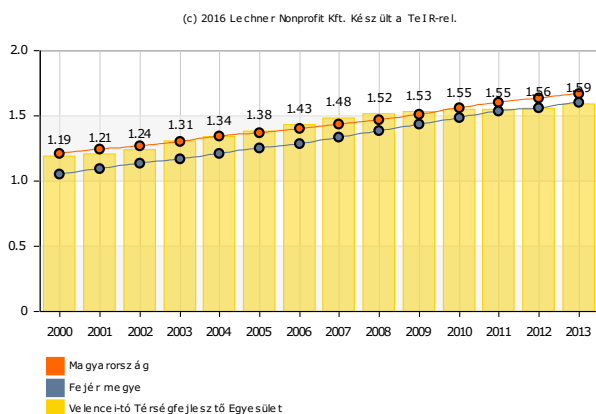
Állandó népességben belül a 60–x évesek aránya (%)

Az adott területen lakóhellyel rendelkező 60–x éves személyek száma. Két népszámlálás között továbbvezetett adat a az évenkénti természetes népmozgalmi (születés, halálozás, házasságkötés, bejegyzett élettársi kapcsolat, válás) és vándorlási (belföldi, nemzetközi) statisztikák adatai alapján.



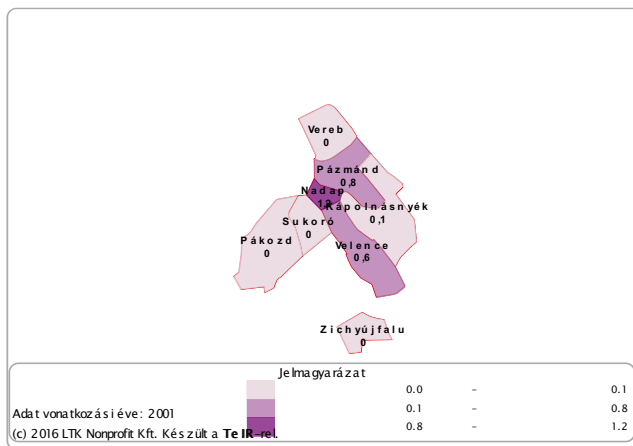
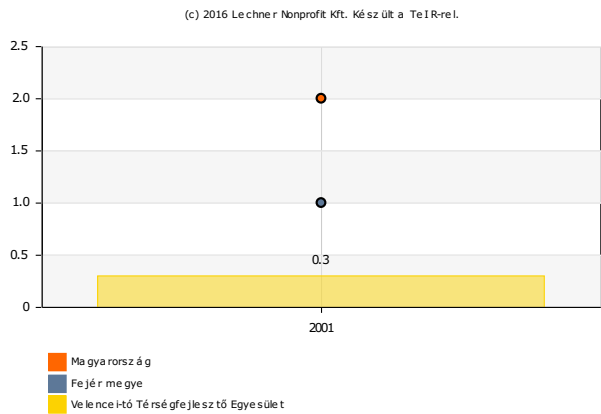
Öregségi mutató, (száz 0–14 évesre jutó 60–x éves)

Az adott területen lakóhellyel rendelkező 60–x éves személyek száma száz 0–14 évesre vetítve. Két népszámlálás között továbbvezetett adat a az évenkénti természetes népmozgalmi (születés, halálozás, házasságkötés, bejegyzett élettársi kapcsolat, válás) és vándorlási (belföldi, nemzetközi) statisztikák adatai alapján.



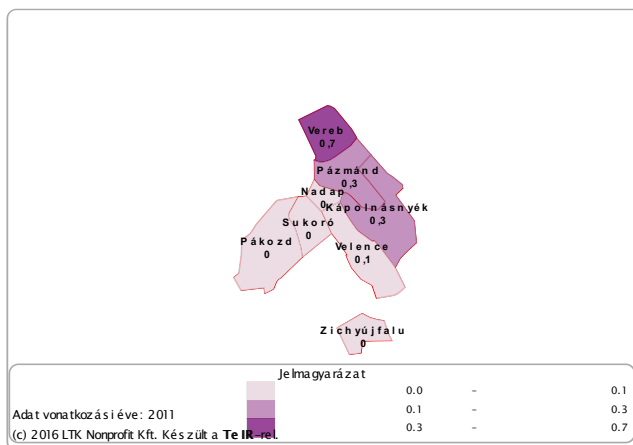
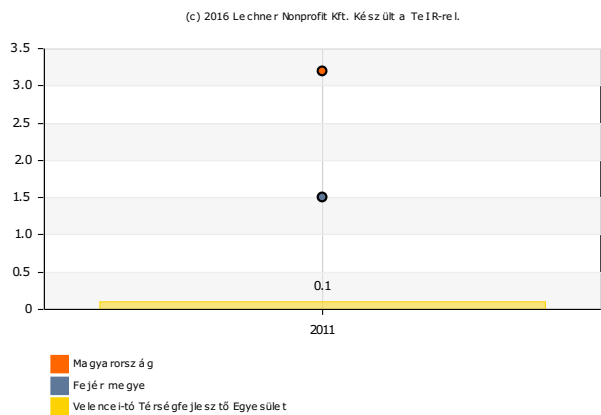
A cigány (romani, beás) etnikai kisebbséghez tartozó népesség aránya (%), 2001

A 2001-es népszámlálás során magukat cigány (románi, beás) etnikai kisebbséghez tartozónak vallók a lakosság százalékában.



A cigány (romani, beás) etnikai kisebbséghez tartozó népesség aránya (%), 2011

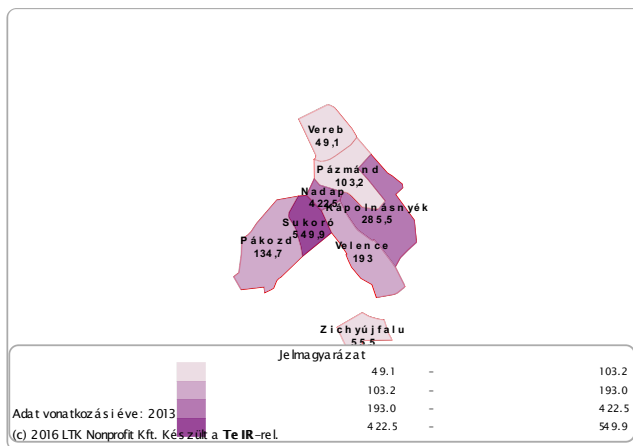
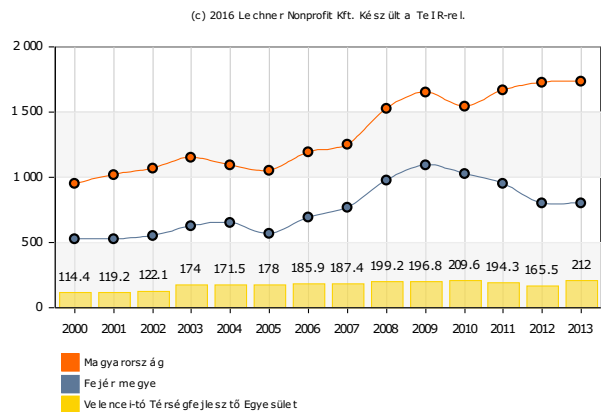
A 2011-es népszámlálás során magukat cigány (románi, beás) etnikai kisebbséghez tartozónak vallók a lakosság százalékában.



Gazdaság

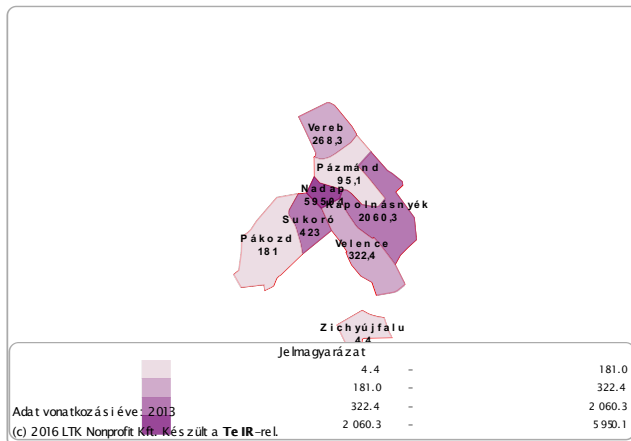
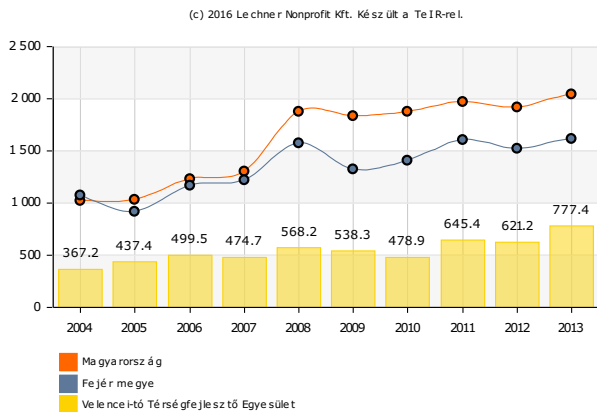
Egy lakosra jutó jegyzett tőke (1000 Ft)

Társasági adóbevallásra kötelezett vállalkozások jegyzett tőkéje, egy lakosra vetítve.



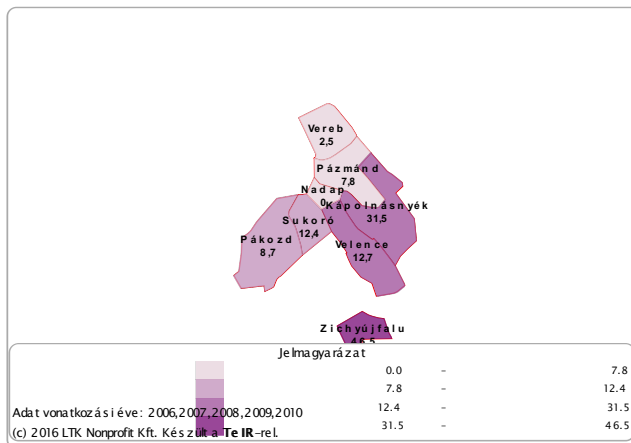
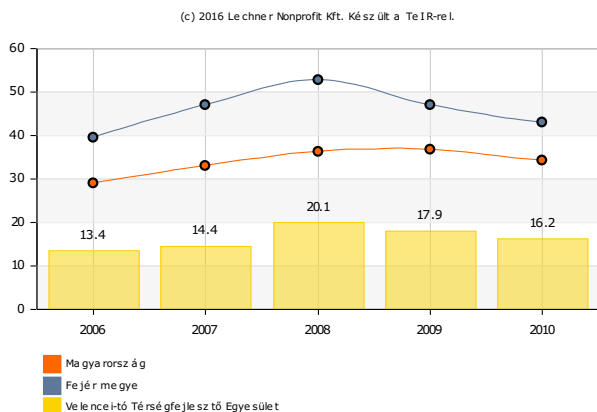
Egy lakosra jutó bruttó hozzáadott érték (1 000 Ft)

Társasági adó bevallásra kötelezett vállalkozások bruttó hozzáadott értéke, egy lakosra vetítve.



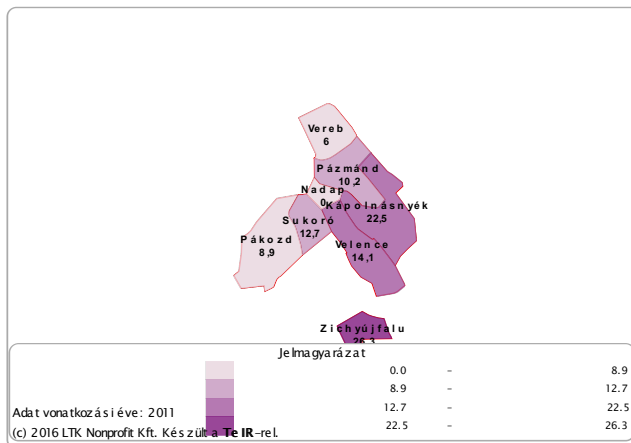

Egy lakosra jutó iparűzési adó (1 000 Ft) – 2000-ig

Helyi önkormányzatok iparűzési adó bevétele, egy lakosra vetítve.



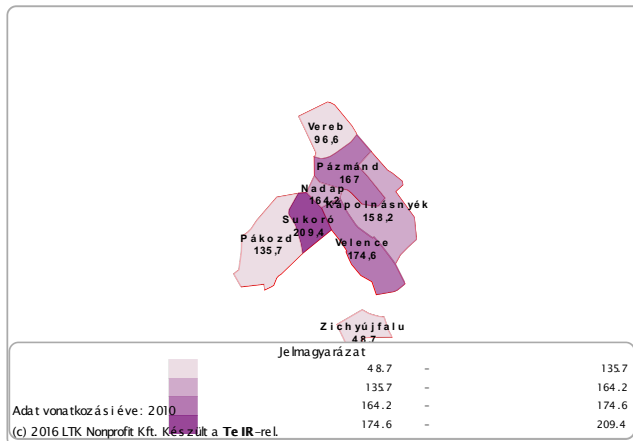
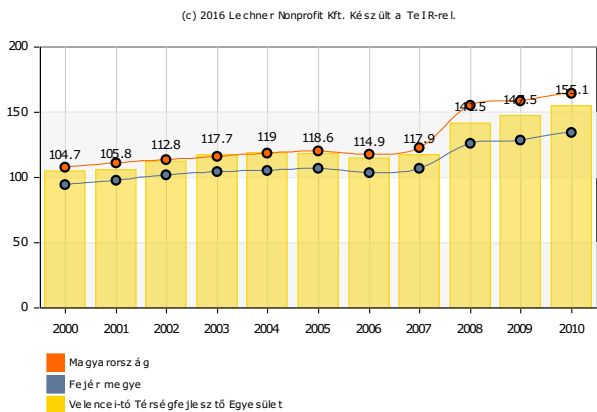
Egy lakosra jutó iparűzési adó (1 000 Ft) – 2011-től

Helyi önkormányzatok iparűzési adó bevétele, egy lakosra vetítve.



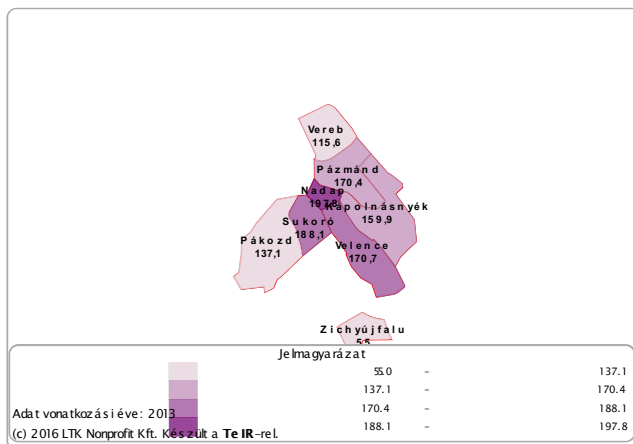
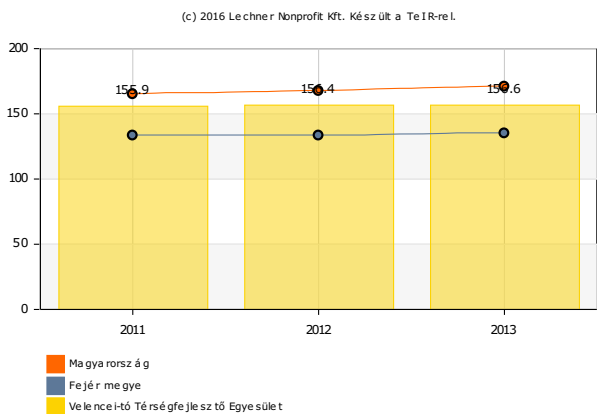
Regisztrált vállalkozások száma ezer lakosra (db), 2010-ig

Megszűnő és átalakulásra kötelezett gazdálkodási formákkal együtt, az év során, a vállalkozási demográfia szerint. Módszertani változás miatt a 2011-től külön mutatóként szerepel



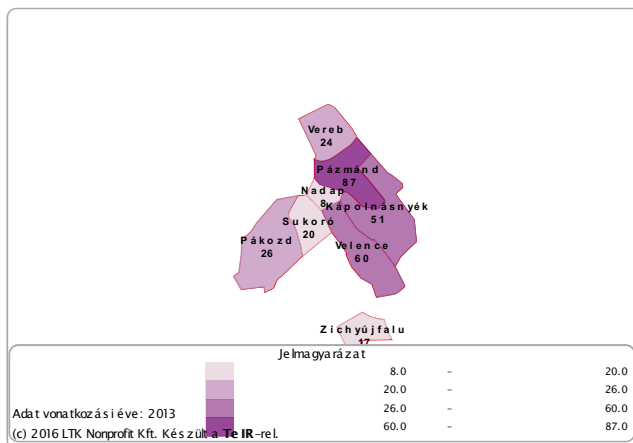
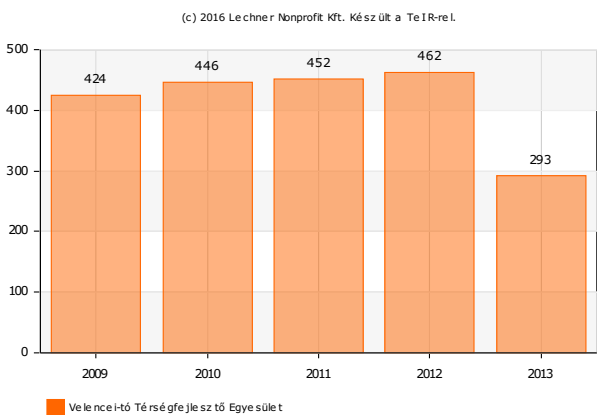
Regisztrált vállalkozások száma ezer lakosra (db), 2011-től

Megszűnő és átalakulásra kötelezett gazdálkodási formákkal együtt, az év során, a vállalkozási demográfia szerint. Módszertani változás miatt a 2010-ig külön mutatóként szerepel



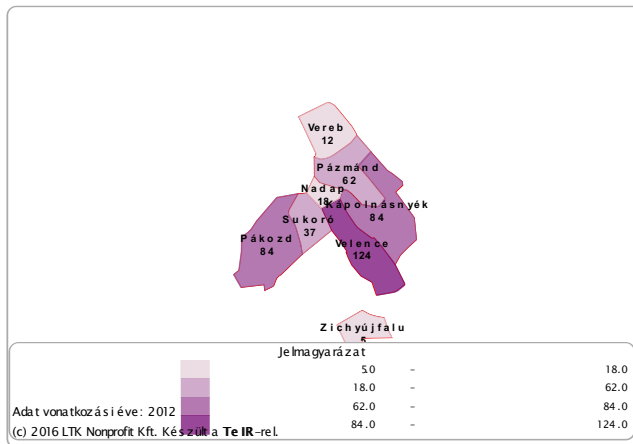
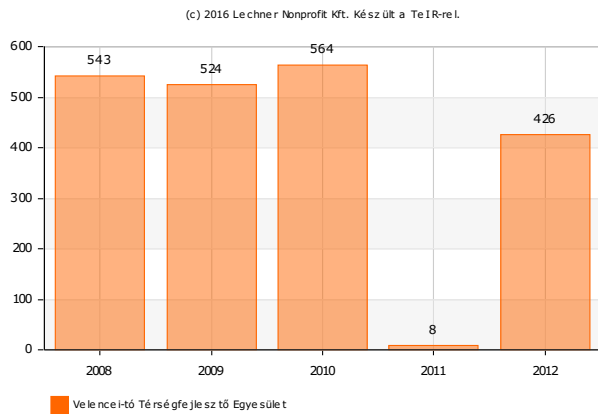
Regisztrált őstermelők száma (fő)

Mezőgazdasági őstermelői igazolvánnyal rendelkezők száma.



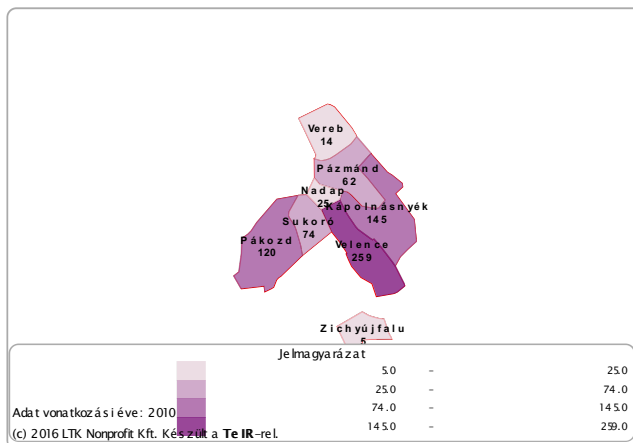
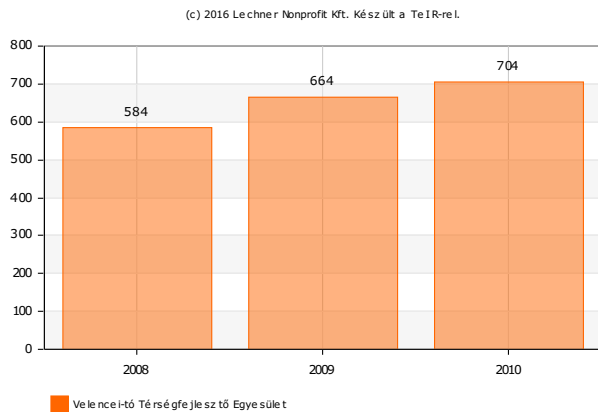
Működő egyéni vállalkozók száma (fő)

Működő egyéni vállalkozók száma, vállalkozási demográfia szerint



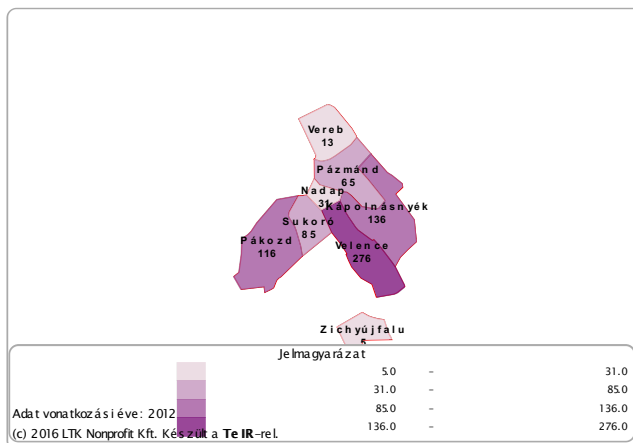
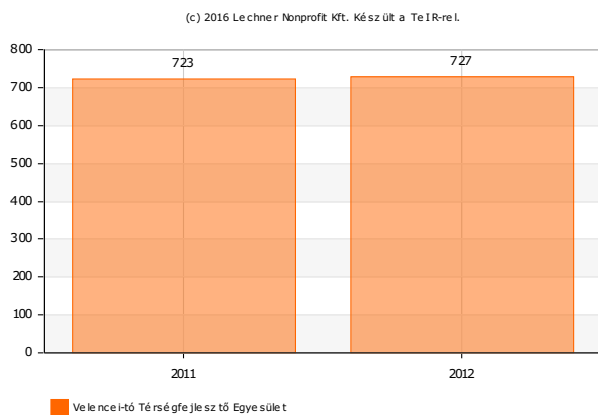
Működő társas vállalkozások száma (db), 2010-ig

Megszűnő és átalakulásra kötelezett gazdálkodási formákkal együtt, az év során, a vállalkozási demográfia szerint. Módszertani változás miatt a 2011-től külön mutatóként szerepel



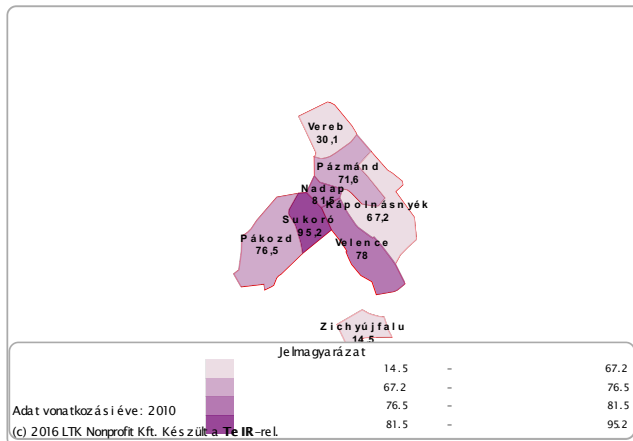
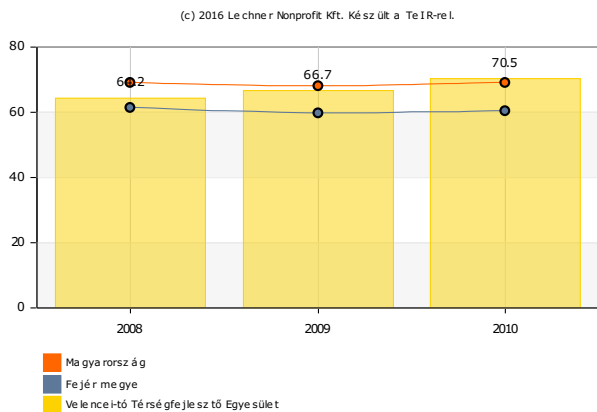
Működő társas vállalkozások száma (db), 2011-től

Megszűnő és átalakulásra kötelezett gazdálkodási formákkal együtt, az év során, a vállalkozási demográfia szerint. Módszertani változás miatt a 2010-ig külön mutatóként szerepel



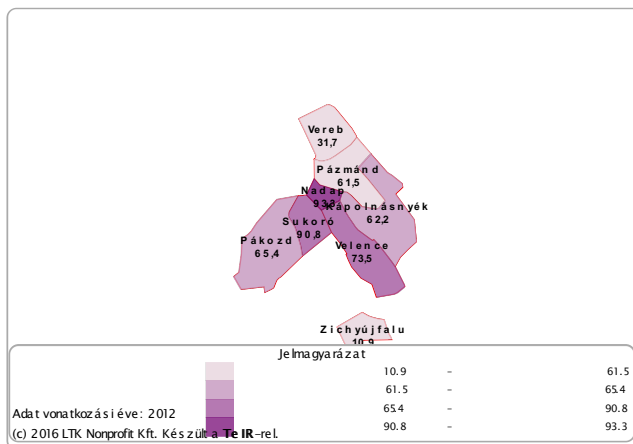
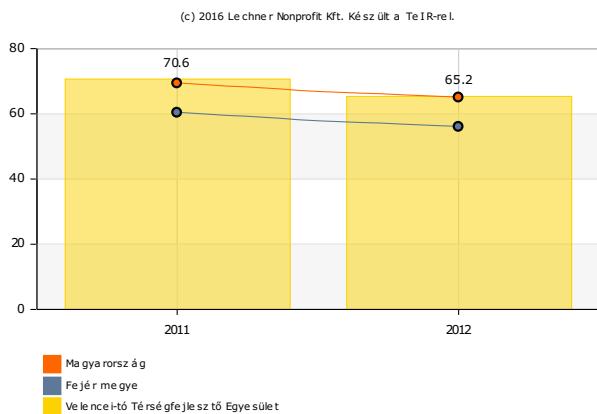
Működő vállalkozások száma ezer lakosra (db), 2010-ig

Megszűnő és átalakulásra kötelezett gazdálkodási formákkal együtt, az év során, a vállalkozási demográfia szerint. Módszertani változás miatt a 2011-től külön mutatóként szerepel



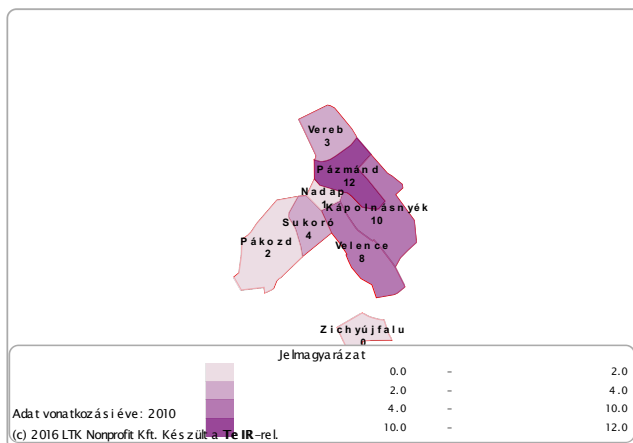
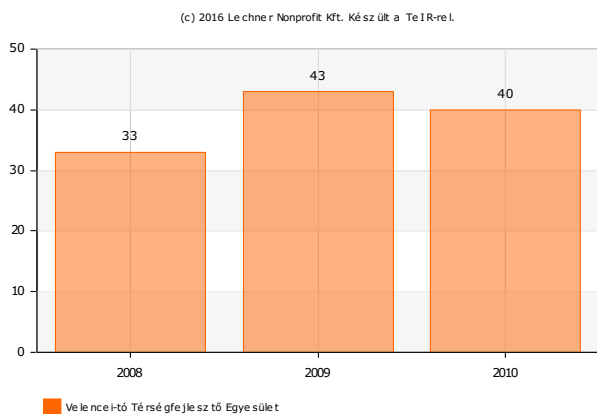
Működő vállalkozások száma ezer lakosra (db), 2011-től

Megszűnő és átalakulásra kötelezett gazdálkodási formákkal együtt, az év során, a vállalkozási demográfia szerint. Módszertani változás miatt a 2010-ig külön mutatóként szerepel



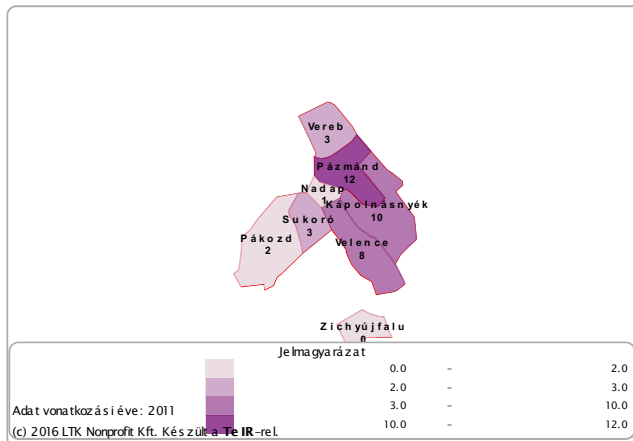
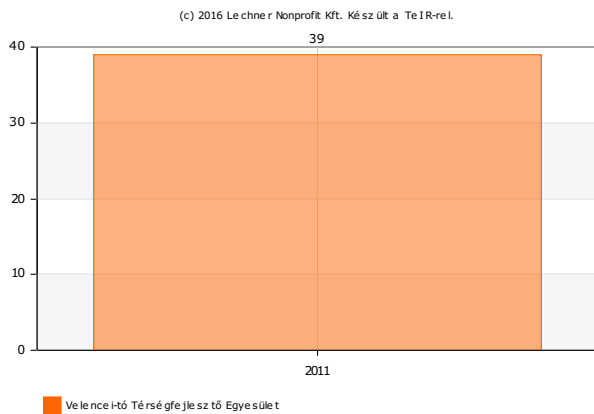
Működő mezőgazdasági vállalkozások száma (db) (2010-ig, TEÁOR 08 szerint)

Mezőgazdaság, erdőgazdálkodás, halászat nemzeti gazdasági ágak ("A" gazdasági ág), TEÁOR 08 osztályozás szerint. Módszertani változás miatt a 2011-től külön mutatóként szerepel



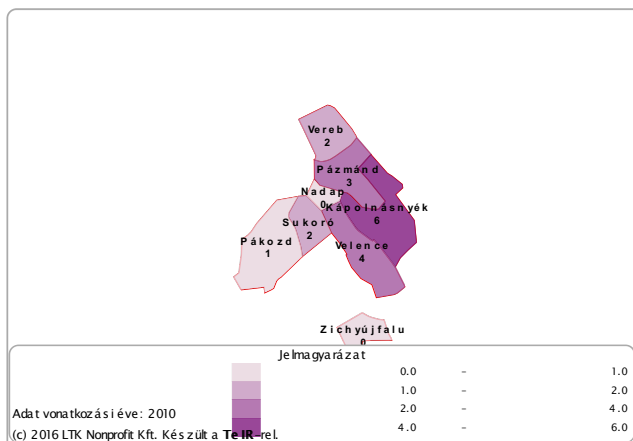
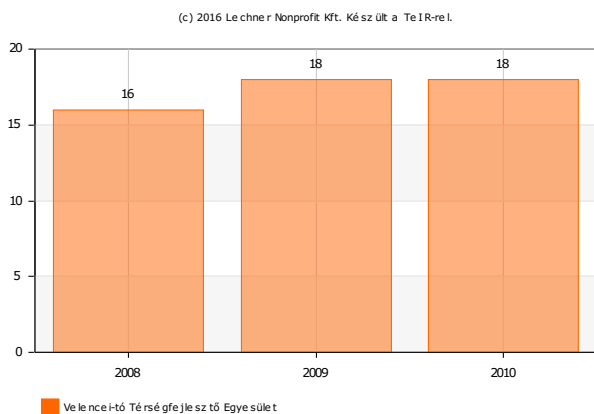
Működő mezőgazdasági vállalkozások száma (db) (2011-től, GFO 11 szerint)

Mezőgazdaság, erdőgazdálkodás, halászat nemzetgazdasági ágak ("A" gazdasági ág), GFO 11 osztályozás szerint. Módszertani változás miatt a 2010-ig külön mutatóként szerepel



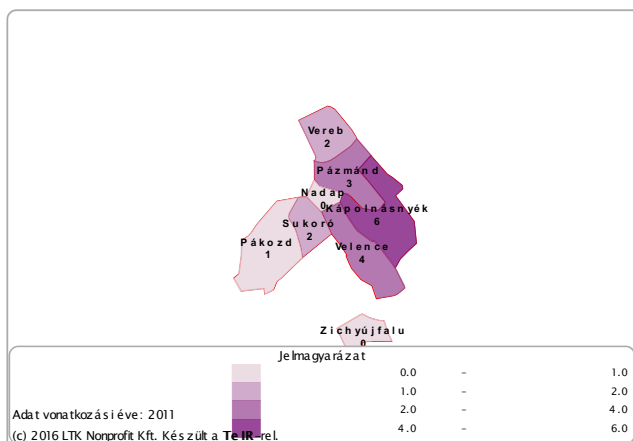
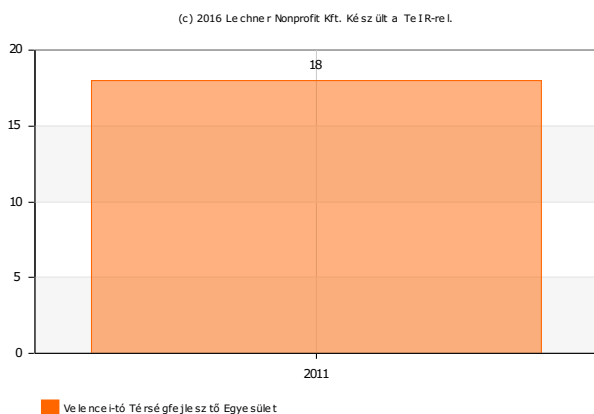
Működő társas vállalkozások száma a mezőgazdaság, erdőgazdálkodás, halászat nemzetgazdasági ágakban (db) (2010-ig TEAOR 08 szerint)

Mezőgazdaság, erdőgazdálkodás, halászat nemzetgazdasági ágak ("A" gazdasági ág), TEAOR 08 osztályozás szerint. Módszertani változás miatt a 2011-től külön mutatóként szerepel



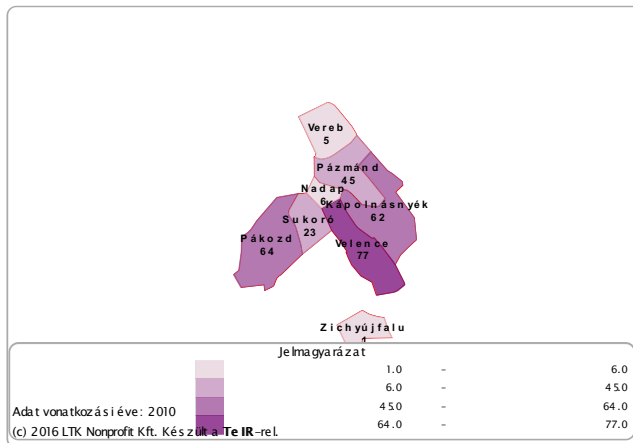
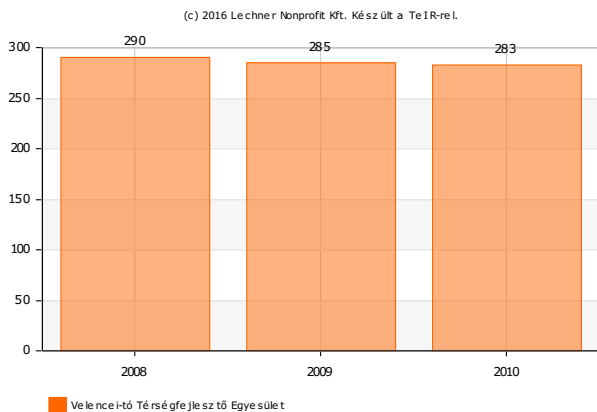
Működő társas vállalkozások száma a mezőgazdaság, erdőgazdálkodás, halászat nemzetgazdasági ágakban (db) (2011-től, GFO 11 szerint)

Mezőgazdaság, erdőgazdálkodás, halászat nemzetgazdasági ágak ("A" gazdasági ág), GFO 11 osztályozás szerint. Módszertani változás miatt a 2010-ig külön mutatóként szerepel



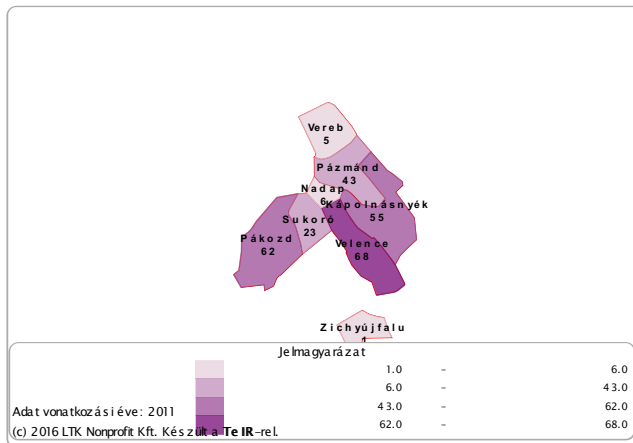
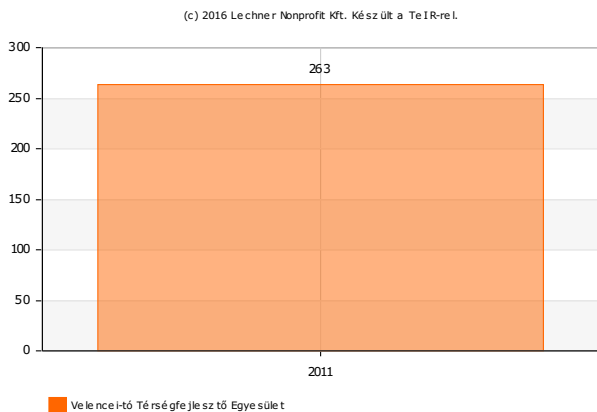
Működő vállalkozások száma az ipar-építőiparban (db) (2010-ig TEÁOR 08 szerint)

Bányászat, kőfejtés (B) feldolgozóipar (C) villamosenergia-, gáz-, gőzellátás, légkondicionálás (D) vízellátás; szennyvíz gyűjtése, kezelése, hulladékgyártás, szennyeződésmérsítés (E) valamint építőipar (F) nemzetgazdasági ágban, TEÁOR 08 osztályozás szerint. Módszertani változás miatt a 2011-től külön mutatóként szerepel



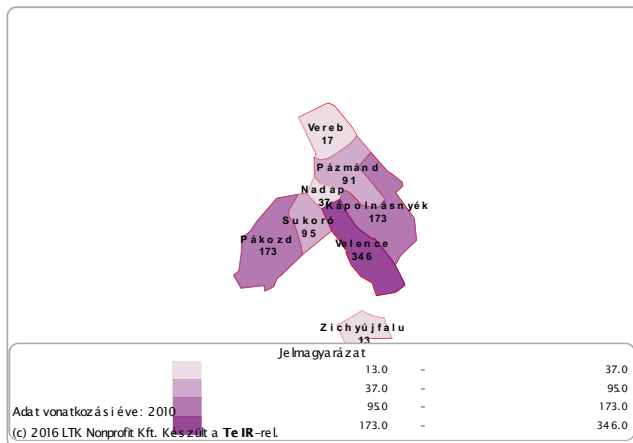
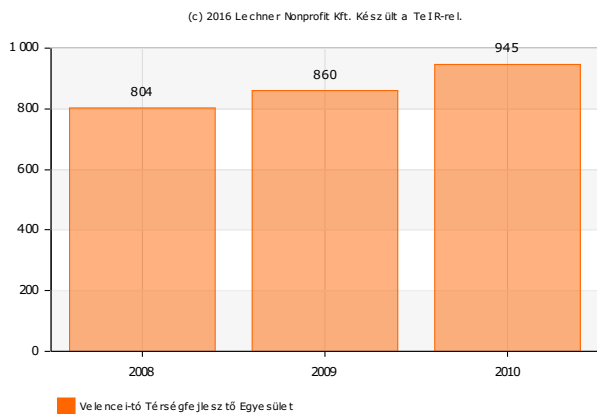
Működő vállalkozások száma az ipar-építőiparban (db) (2011-től, GFO 11 szerint)

Bányászat, kőfejtés (B) feldolgozóipar (C) villamosenergia-, gáz-, gőzellátás, légkondicionálás (D) vízellátás; szennyvíz gyűjtése, kezelése, hulladékgyártás, szennyeződésmérsítés (E) valamint építőipar (F) nemzetgazdasági ágban, GFO 11 osztályozás szerint. Módszertani változás miatt a 2010-ig külön mutatóként szerepel



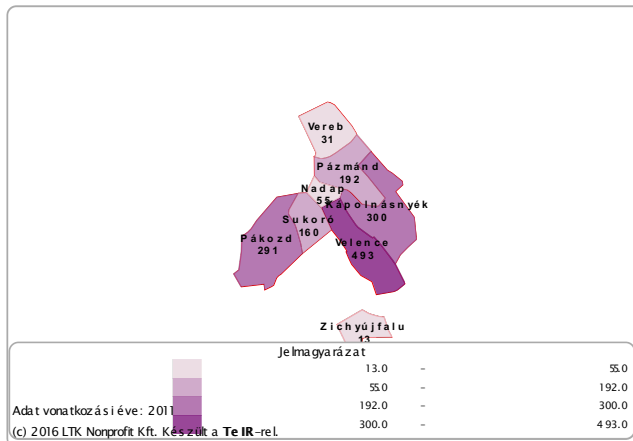
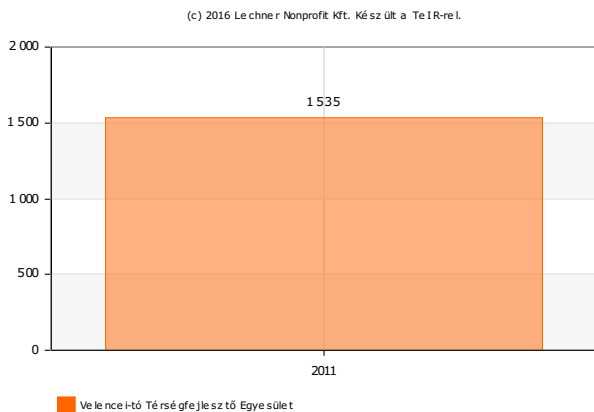
Működő vállalkozások száma a szolgáltatásokban (db) (2010-ig TEÁOR 08 szerint)

Tercier gazdasági ágakban (G-S nemzetgazdasági ágak), TEÁOR 08 osztályozás szerint. Módszertani változás miatt a 2011-től külön mutatóként szerepel



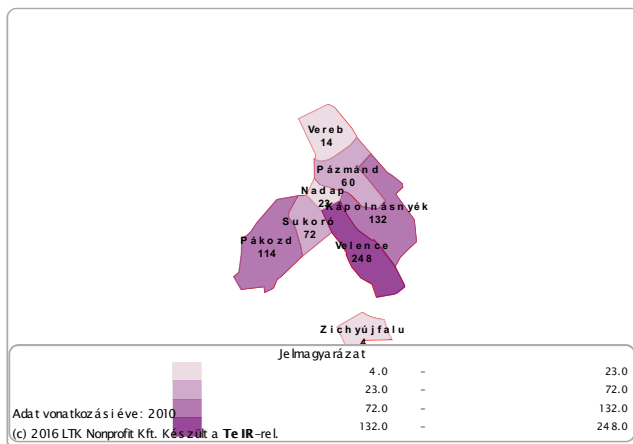
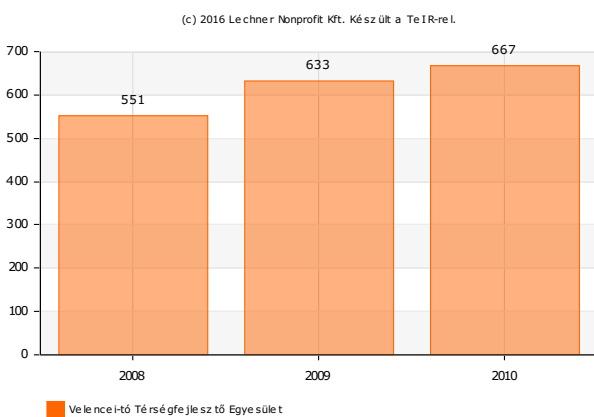
Működő vállalkozások száma a szolgáltatásokban (db) (2011-től, GFO 11 szerint)

Tercier gazdasági ágakban (G-U nemzetgazdasági ágak), GFO 11 osztályozás szerint. Módszertani változás miatt a 2010-ig külön mutatóként szerepel



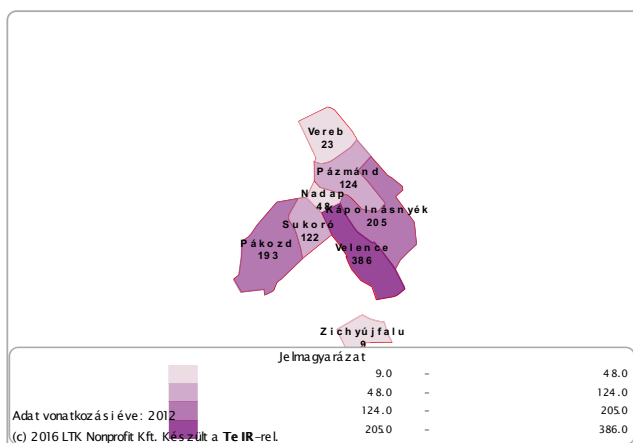
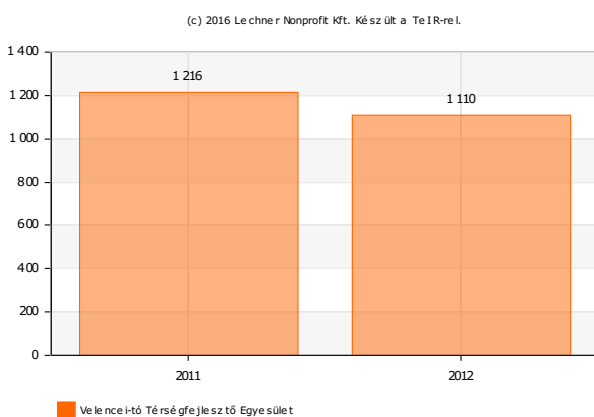
1-9 fős létszámú működő társas vállalkozások száma (db) (2010-ig TEÁOR 08 szerint)

Megszűnő és átalakulásra kötelezett gazdálkodási formákkal együtt, az év során, a vállalkozási demográfia szerint, TEÁOR 08 osztályozás szerint. Módszertani változás miatt a 2011-től külön mutatóként szerepel



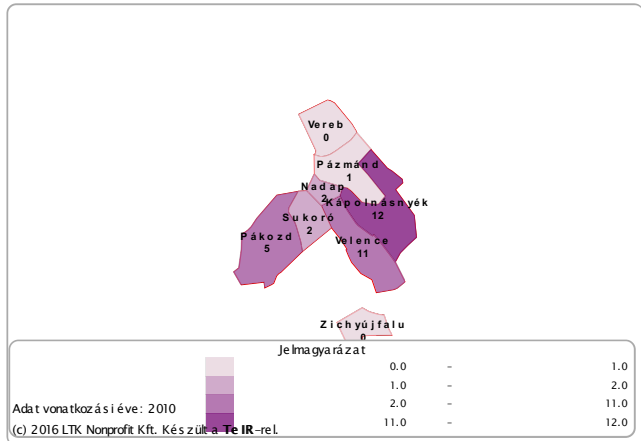
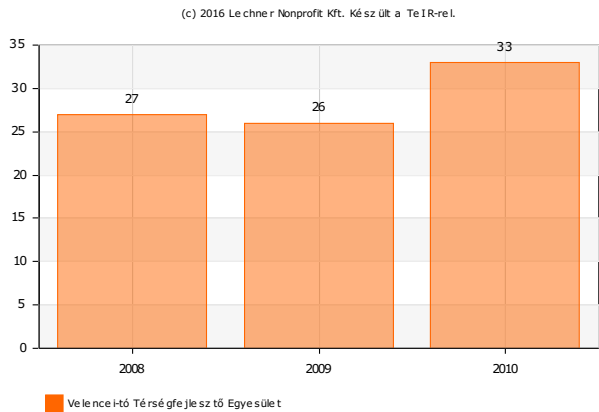
1-9 fős működő társas vállalkozások száma (db) (2011-től, GFO 11 szerint)

Megszűnő és átalakulásra kötelezett gazdálkodási formákkal együtt, az év során, a vállalkozási demográfia szerint, GFO 11 osztályozás szerint. Módszertani változás miatt a 2010-ig külön mutatóként szerepel



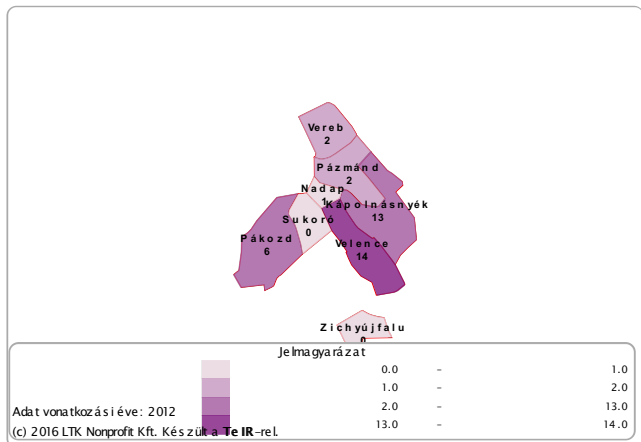
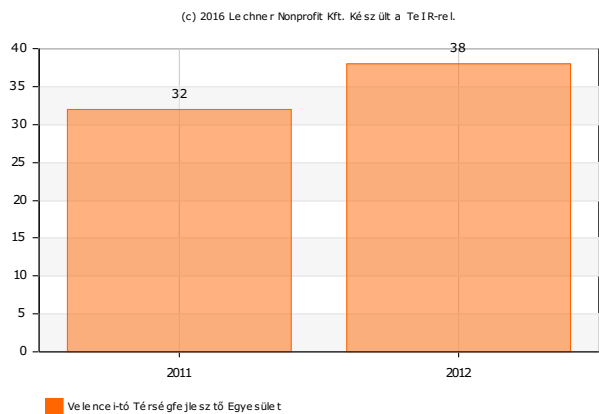
10–49 fős működő társas vállalkozások száma (db) (2010-ig TEÁOR 08 szerint)

Megszűnő és átalakulásra kötelezett gazdálkodási formákkal együtt, az év során, a vállalalkozási demográfia szerint, TEÁOR 08 osztályozás szerint. Módszertani változás miatt a 2011-től külön mutatóként szerepel



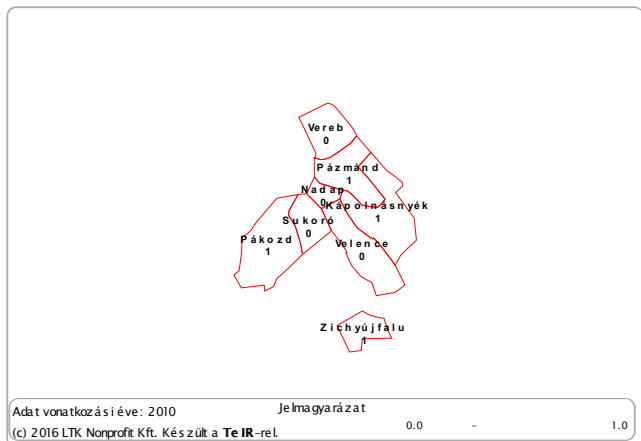
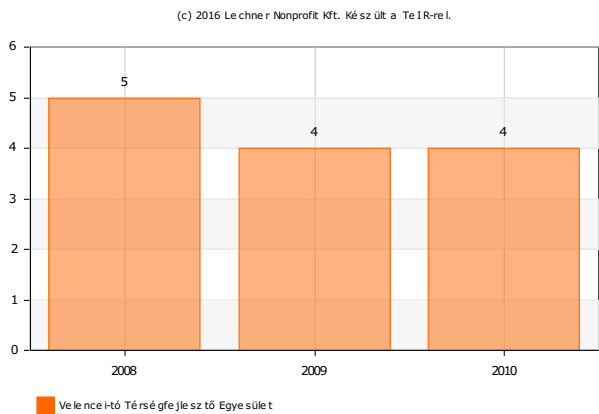
10–49 fős működő társas vállalkozások száma (db) (2011-től, GFO 11 szerint)

Megszűnő és átalakulásra kötelezett gazdálkodási formákkal együtt, az év során, a vállalalkozási demográfia szerint, GFO 11 osztályozás szerint. Módszertani változás miatt a 2010-ig külön mutatóként szerepel



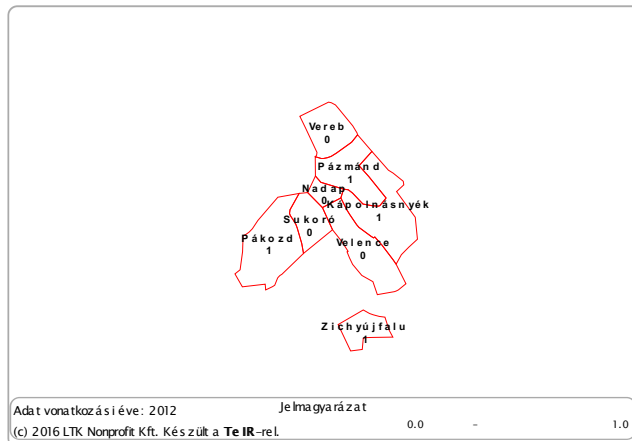
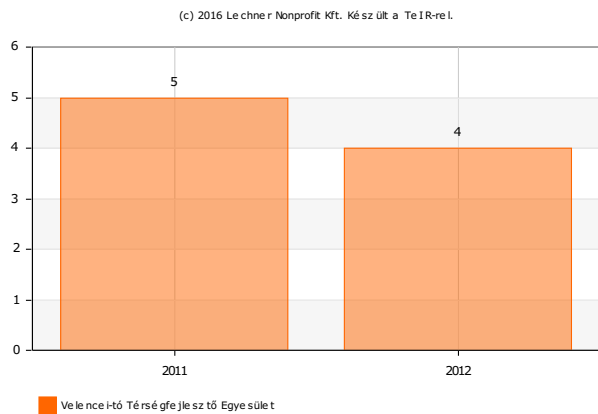
50–249 fős működő társas vállalkozások száma (db) (2010-ig TEÁOR 08 szerint)

Megszűnő és átalakulásra kötelezett gazdálkodási formákkal együtt, az év során, a vállalalkozási demográfia szerint, TEÁOR 08 osztályozás szerint. Módszertani változás miatt a 2011-től külön mutatóként szerepel



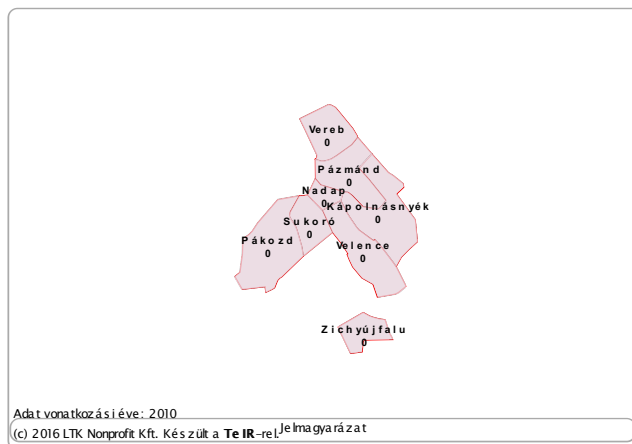
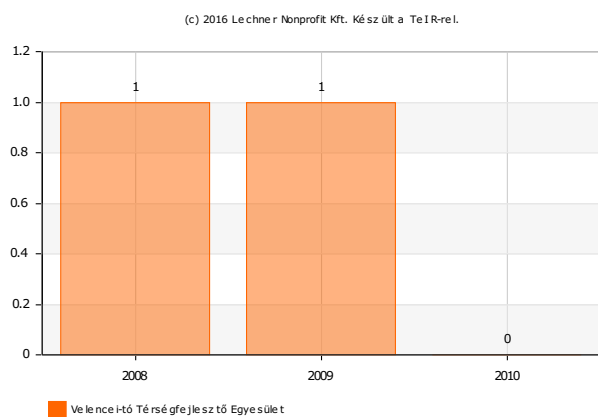
50–249 fős működő társas vállalkozások száma (db) (2011–től, GFO 11 szerint)

Megszűnő és átalakulásra kötelezett gazdálkodási formákkal együtt, az év során, a vállalkozási demográfia szerint, GFO 11 osztályozás szerint. Módszertani változás miatt a 2010–ig külön mutatóként szerepel



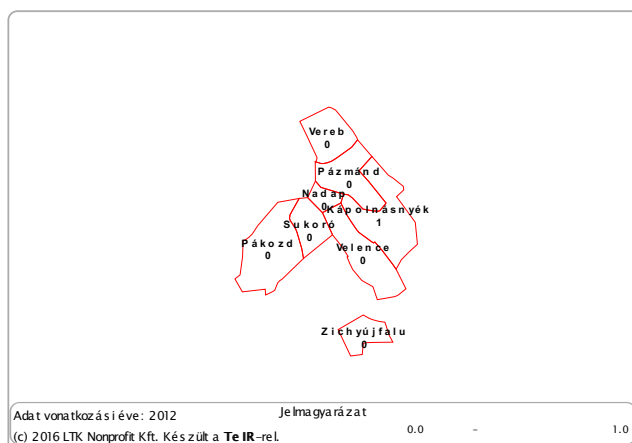
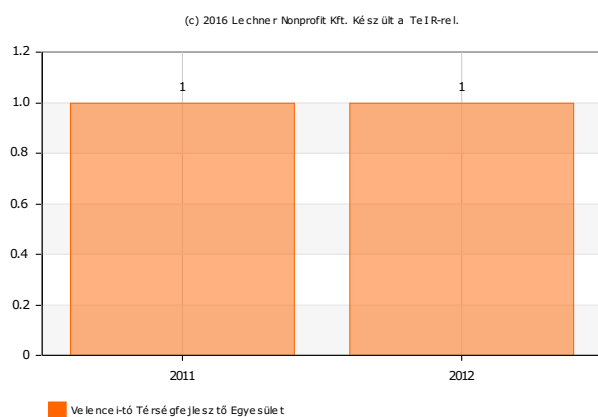
250–x fős működő társas vállalkozások száma (db) (2010–ig TEÁOR 08 szerint)

Megszűnő és átalakulásra kötelezett gazdálkodási formákkal együtt, az év során, a vállalkozási demográfia szerint, TEÁOR 08 osztályozás szerint. Módszertani változás miatt a 2011–től külön mutatóként szerepel



250–x fős működő társas vállalkozások száma (db) (2011–től, GFO 11 szerint)

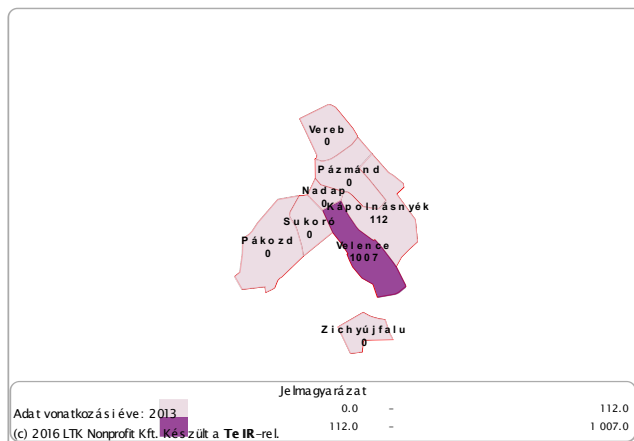
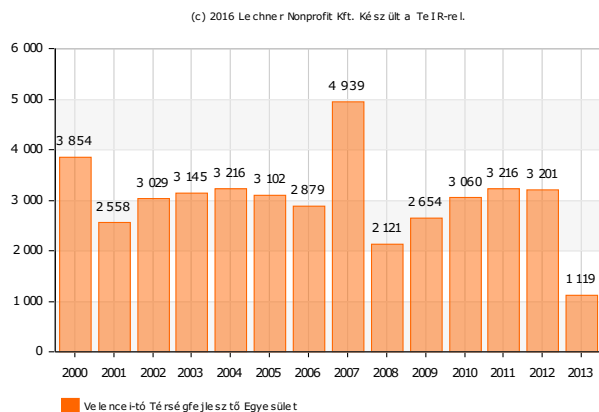
Megszűnő és átalakulásra kötelezett gazdálkodási formákkal együtt, az év során, a vállalkozási demográfia szerint, GFO 11 osztályozás szerint. Módszertani változás miatt a 2010–ig külön mutatóként szerepel



Idegenforgalom

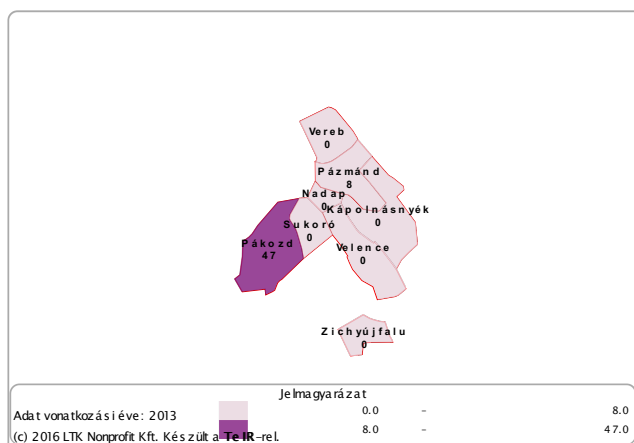
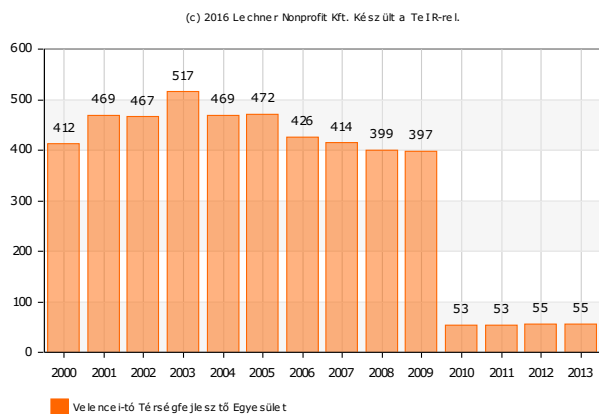
Kereskedelmi szálláshelyek szállásférőhelyeinek száma (db)

Kereskedelmi szálláshely az engedélyben feljogosított, erre a célra épített vagy átalakított és használt létesítmény (szálloda, panzió, turisztaszállás, ifjúsági szálló, üdülőház, kemping), amely üzletszerűen, egész éven át vagy időnyelleggel, folyamatos napi üzemeltetéssel, megszakítás nélkül szálláshelyszolgáltatást nyújt, és 5-nél több szobával, illetve 10-nél több ágyval (kempingek esetében 5-nél több hasznosított területegységgel) rendelkezik.



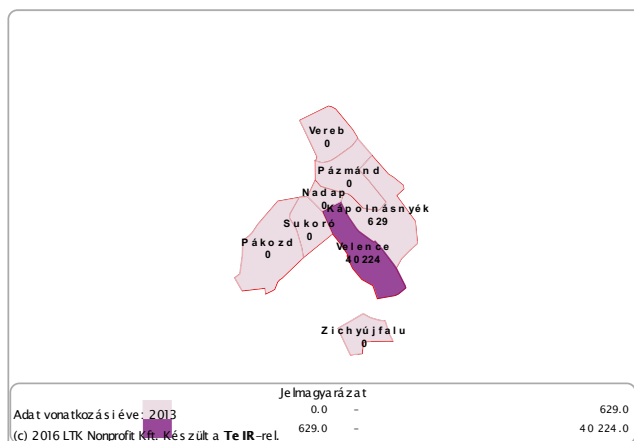
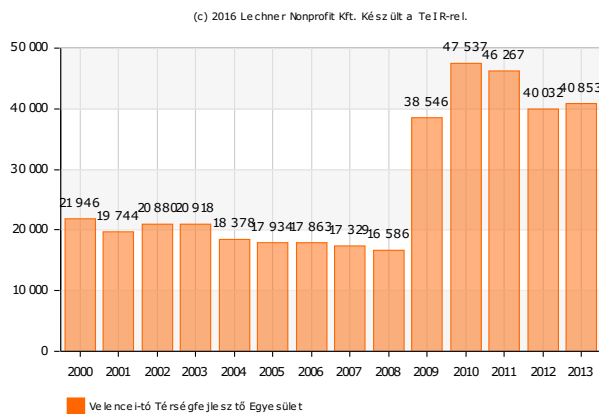
Falusi szálláshelyek férőhelyeinek száma (db)

A Balaton Kiemelt Üdülőkörzethez nem tartozó települések, valamint a törzskönyvezett gyógyhelyek kivételével az 5000 fő alatti településeken, illetve a 100 fő/km² népsűrűség alatti területeken található olyan egyéb szálláshely, amelyet úgy alakítottak ki, hogy abban a falusi életkörülmények, a helyi vidéki szokások és kultúra, valamint a mezőgazdasági hagyományok komplex módon, adott esetben kapcsolódó szolgáltatásokkal együtt bemutatásra kerüljenek.



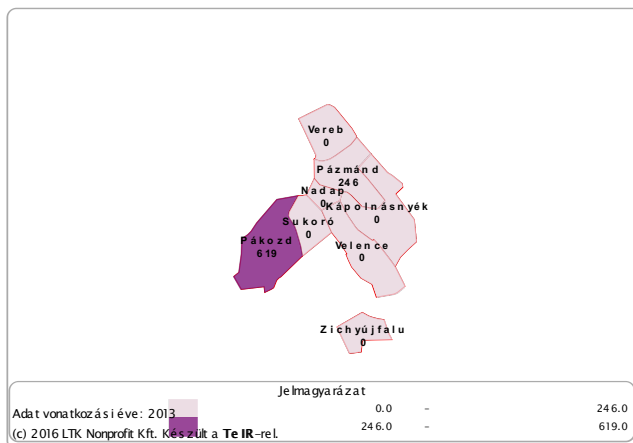
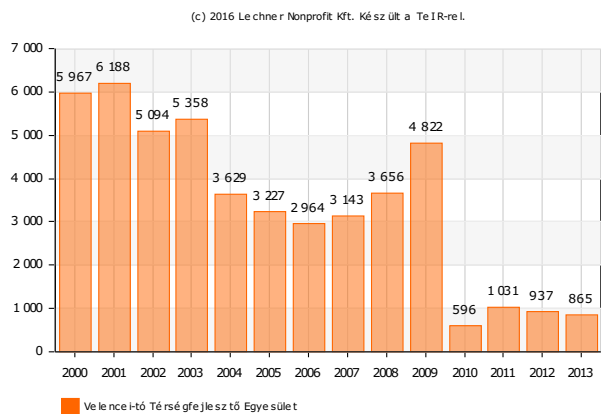
Vendégéjszakák száma a kereskedelmi szálláshelyeken (db)

A vendég által a szálláshelyen eltöltött éjszakák száma a kereskedelmi szálláshelyeken.



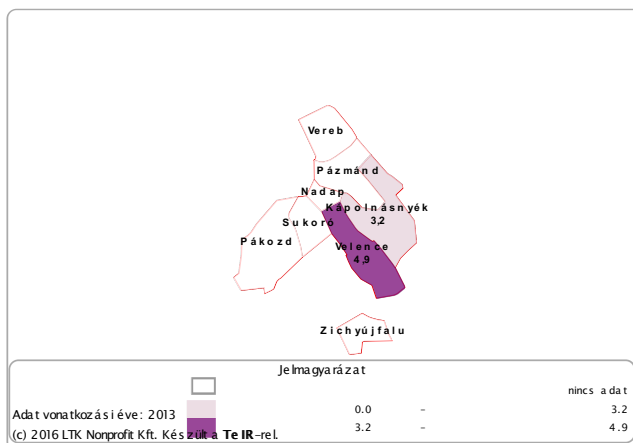
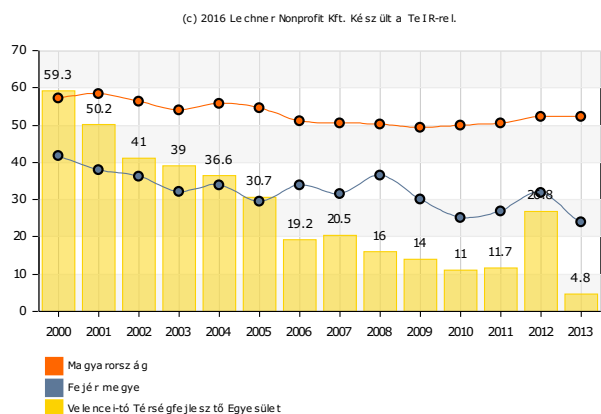
Vendégéjszakák száma a falusi szálláshelyeken (db)

A vendég által a szálláshelyen eltöltött éjszakák száma a falusi szálláshelyeken.



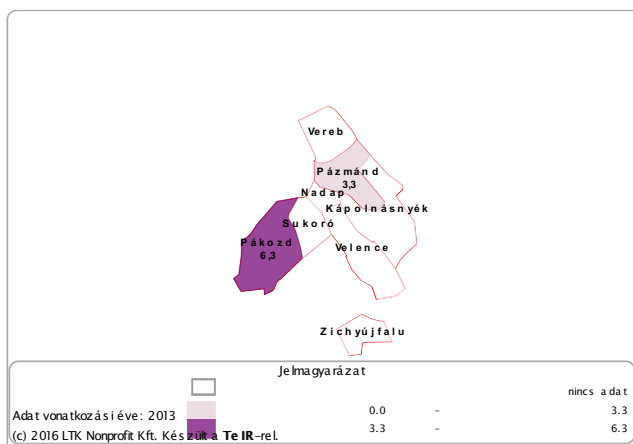
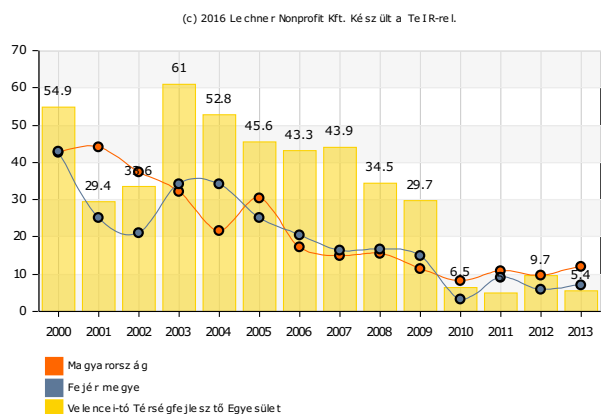
Külföldiek által eltöltött vendégéjszakák aránya a kereskedelmi szálláshelyeken (%)

A külföldi vendég által a szálláshelyen eltöltött éjszakák az összes kereskedelmi szálláshelyen eltöltött vendégéjszaka százalékában.



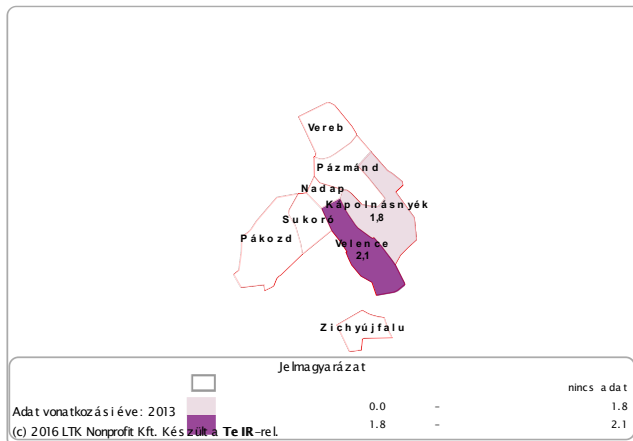
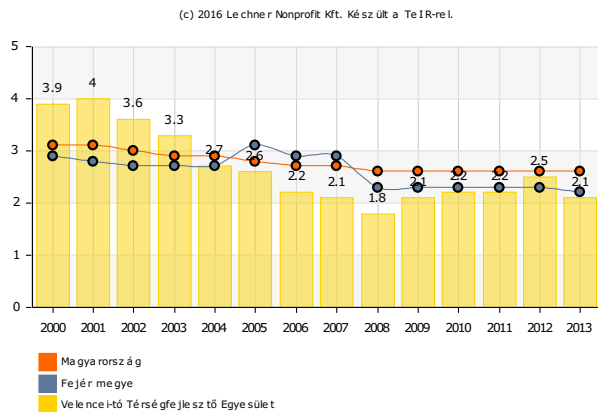
Külföldiek által eltöltött vendégéjszakák aránya a falusi szálláshelyeken (%)

A külföldi vendég által a szálláshelyen eltöltött éjszakák az összes falusi szálláshelyen eltöltött vendégéjszaka százalékában.



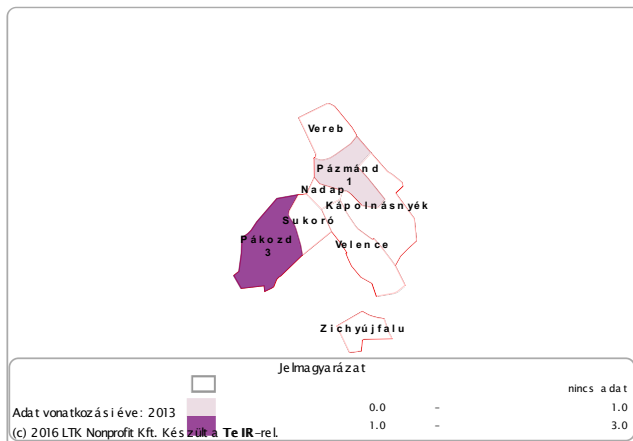
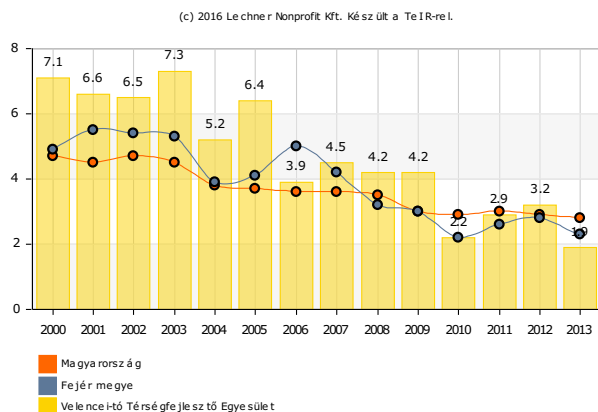
Átlagos tartózkodási idő a kereskedelmi szálláshelyeken (nap)

Egy vendégre jutó vendégéjszakák száma a kereskedelmi szálláshelyeken.



Átlagos tartózkodási idő a falusi szálláshelyeken (nap)

Egy vendégre jutó vendégéjszakák száma a falusi szálláshelyeken.



Egy lakosra jutó idegenforgalmi adó (1000 Ft)

Helyi önkormányzatok idegenforgalmi (épület+ tartózkodás után fizetendő) adóbevétele egy lakosra vetítve.

